GÜRİŞ
1958 İŞ MAKİNALARI ENDÜSTRİ A.Ş.

Stacjonarne, Kompaktowe & Mobilne

Węzły Betoniarskie



GÜRİŞ BETON SANTRALLERİ

www.gurisendustri.com

Każda potrzeba ma swoje rozwiązanie...

GÜRİŞ
1958 İŞ MAKİNALARI ENDÜSTRİ A.Ş.



BETONSOFT

CONCRETE MIXING PLANT AUTOMATION SOFTWARE



Bezproblemowa produkcja betonu

Betonsoft upraszcza proces produkcji betonu, oferując intuicyjny, wielojęzyczny interfejs, który każdy może szybko opanować. Dzięki naszemu ilustrowanemu przewodnikowi obsługi można łatwo nauczyć się systemu i rozpocząć pracę, korzystając z:

Niezrównanej elastyczności: wybierz w pełni automatyczne sterowanie, ręczne sterowanie komputerowe lub sterowanie za pomocą panelu operatorskiego.

Betonsoft został w całości opracowany przez GÜRİŞ Industries.

U BOKU KLIENTÓW, GDY PRZYSZŁOŚĆ NABIERA KSZTAŁTU

Silny ekspert w branży budowlanej

Marka GÜRİŞ obejmuje stacjonarne, kompaktowe, mobilne i prefabrykacyjne węzły betoniarskie, a także rozwiązania do pracy bezpośrednio na placu budowy. Firma jest również od wielu lat dystrybutorem hydraulicznych młotów wyburzeniowych i wiertnic gąsienicowych marki Furukawa. Fundamentem działalności GÜRİŞ są wysoka jakość produkcji, dostępność części zamiennych, fachowy montaż i uruchomienie oraz pełna obsługa techniczna po wdrożeniu urządzenia — w tym całodobowe wsparcie serwisowe dostępne 7 dni w tygodniu dla ponad 2000 aktywnie eksploatowanych węzłów betoniarskich.







GÜRİŞ

Stacjonarne Węzły Betoniarskie

DANE TECHNICZNE

Stacjonarne

Typ węzła	JEDNOSTKA	GSP 35	GSP 60	GSP 105	GSP 130	GSP 160	GSP 200	GSP 240
Wydajność Węzła								
Beton Zagęszczony	m^3 / hr	35	60	105	130	160	200	240
Parametry Mieszalnika								
Pojemność Mieszalnika	m^3	0,5	1,0	2,0	3,0	4,0	5,0	6,0
Pojemność Suchego Zasypu	l	750	1.500	3.000	4.000	6.000	7.500	9.000
Objętość Betonu Zagęszczonego	l	500	1.000	2.000	3.000	4.000	5.000	6.000
Moc Silnika	kW	18,5	37-45	2x37	2x55	2x75	2x90	4x55
Układy Ważące								
Zakres Ważenia Kruszywa	kg	2.000	4.000	6.000	9.000	12.000	15.000	18.000
Zakres Ważenia Cementu	kg	400	500	1.500	2.500	2.500	3.000	3.000
Zakres Ważenia Wody	l	200	300	800	1.100	1.500	1.500	3.000
Zakres Ważenia Domieszek	kg	12	12	25	50	50	50	50
Przenośnik Taśmowy Podający Kruszywo								
Szerokość	mm	600	800	1.000	1.000	1.200	1.400	1.400
Długość	mm	14.600	14.600	14.600	14.600	14.600	14.600	14.600
Moc Silnika	kW	15	15	22	37	45	45	45
System Podawania Kruszywa Do Mieszalnika		Wyciąg Skipowy	Przenośnik Taśmowy	Przenośnik Taśmowy	Przenośnik Taśmowy	Przenośnik Taśmowy	Przenośnik Taśmowy	Przenośnik Taśmowy
Szerokość	mm	-	800	1.000	1.000	1.200	1.400	1.400
Długość	mm	-	25.000	30.000	30.000	30.000	30.000	30.000
Moc Silnika	kW	7,5	18,5	22	37	45	45	55
Zasobnik Kruszywa								
Liczba Komór	szt	3-4	4	4-6	4-6	4-6	4-6	4-6
Pojemność Komory	m^3	15-20	20-30	30-40	30-40	40-50-60	40-50-60	40-50-60
Łączna Pojemność Komór	m^3	45-60	80-120	120-160-360	120-160-360	120-160-360	120-160-360	120-160-360
Przenośnik Ślimakowy Cementu								
Średnica	mm	193	219	273	273	323	323	323
Długość	mm	10.000	12.000	12.000	12.000	10.000	10.000	8.000
Moc Silnika	kW	9,2	11	15	15	18,5	18,5	18,5
Sprężarka								
Wydajność	l/min	1.500	1.500	2.100	2.100	2.400	2.400	2.400
Ciśnienie Robocze	bar	6-8	6-8	6-8	6-8	6-8	6-8	6-8
Moc Silnika	kW	5,5	5,5	15	15	15	15	15
Silos Cementu								
Pojemność	ton	50	75-100	100-200	100-200	100-200	100-200	100-200
Liczba sztuk	szt	1-2	1-2	2-4	2-4	2-4	2-4	2-4

Firma GÜRİŞ zastrzega sobie prawo do zmiany danych technicznych bez wcześniejszego powiadomienia.
Podane powyżej informacje stanowią wartości standardowe i mogą ulec zmianie w zależności od specyfikacji zamówienia.



GÜRİŞ

Kompaktowe węzły betoniarskie

DANE TECHNICZNE

Kompaktowe

Typ Węzła	JEDNOSTKA	GCP 20 CP	GCP 30 CP	GCP 35 CS	GCP 60 CT	GCP 60 CT SE	GCP 100 CT	GCP 120 CT
Wydajność Węzła								
Beton Zagęszczony	m^3 / hr	20	30	35	60		100	120
System Podawania Kruszywa Do Mieszalnika	-	Przenośnik Taśmowy	Przenośnik Taśmowy	Przenośnik Taśmowy	Przenośnik Taśmowy		Przenośnik Taśmowy	Przenośnik Taśmowy
Parametry Mieszalnika								
Model	-	MP 565/375	GM 500	750-500 / 500G	1.500/1.000		3.000/2.000	4.000/3.000
Typ	-	MIESZALNIK PLANETARNY	MIESZALNIK JEDNOWAŁOWY	MIESZALNIK JEDNOWAŁOWY	MIESZALNIK DWUWAŁOWY		MIESZALNIK DWUWAŁOWY	MIESZALNIK DWUWAŁOWY
Pojemność Suchego Zasypu	l	565	750	750	1.500		3.000	4.000
Objętość Betonu Zagęszczonego	l	375	500	500	1.000		2.000	3.000
Moc Silnika	kW	11	18,5	18	22x2		37X2	55X2
Zasobnik Kruszywa								
Liczba Komór	szt	4	4	3 - 4	4	3 - 4	4	4
Pojemność Komory	m^3	6	6	5	11,25 - 15	15	15 - 20	20 - 25
Łączna Pojemność Komór	m^3	24	24	20	45 - 60	45 - 60	60 - 80	80 - 100
Układy Ważące								
Zakres ważenia cementu	kg	336	336	500	500		1.000	1.500
Zakres Ważenia Wody	l	185	185	200	300		500	800
Zakres Ważenia Domieszek	kg	15	15	15	12		20	25
System podawania kruszywa do mieszalnika								
Szerokość	mm	Kruszywo podawane jest do mieszalnika za pomocą przenośnika ważącego kruszywa.			800		1000	1000
Długość	mm				12.500		12.800	14.800
Moc Silnika	kW				18,5		22	22
Układ Ważenia Kruszywa								
Pojemność	m^3	1,3	1,3	1,5	2	2	3	3
Szerokość	mm	600	600	-	800	800	-	-
Długość	mm	12.800	12.800	-	10.600	12.800	-	-
Moc Silnika	kW	15	15	-	15	15	-	-
Sprężarka								
Wydajność	l/min	1.100	1.100	1.100	1.500		1.500	1.500
Ciśnienie Robocze	bar	6 - 8	6 - 8	6 - 8	6 - 8		6 - 8	6 - 8
Moc Silnika	kW	5,5	5,5	5,5	5,5		5,5	5,5
Wymiary Transportowe								
Rama Główna								
Szerokość	m	2,17	2,17	-	2,35	2,35	2,20	2,20
Długość	m	11,82	11,82	-	13,4	12,3	12,3	12,3
Wysokość	m	2,4	2,4	-	2,89	2,85	2,30	2,30
Masa Całkowita	kg	15.200	15.200	-	21.500	14.600	12.000	18.000
4x15 m^3 Zasobnik								
Szerokość	m	-	-	-	-	2,35	2,35	2,35
Długość	m	-	-	-	-	13,5	5,50	5,50
Wysokość	m	-	-	-	-	2,5	2,30	2,30
Masa Całkowita	kg	-	-	-	-	16.500	11.000	15.000

Firma GÜRİŞ zastrzega sobie prawo do zmiany danych technicznych bez wcześniejszego powiadomienia.
Podane powyżej informacje stanowią wartości standardowe i mogą ulec zmianie w zależności od specyfikacji zamówienia.



GÜRİŞ

Mobilne Węzły Betoniarskie

DANE TECHNICZNE

Mobilne

Typ węzła	JEDNOSTKA	GMP 35	GMP 60	GMP 100	GMP 100 Special Edition	GMP 120 Special Edition
Wydajność Węzła						
Beton Zagęszczony	m^3 / hr	35	60	100	100	120
Parametry Mieszalnika						
Pojemność Mieszalnika	m^3	0,5	1,0	2,0	2,0	3,0
Pojemność Suchego Zasypu	l	750	1.500	3.000	3.000	4.000
Objętość Betonu Zagęszczonego	l	500	1.000	2.000	2.000	3.000
Moc Silnika	kW	18,5	37-45	2x37	2x37	2x55
Układy Ważące						
Zakres Ważenia Kruszywa	kg	2.000	4.000	6.000	6.000	9.000
Zakres Ważenia Cementu	kg	400	600	1.000	1.000	1.500
Zakres Ważenia Wody	l	200	300	500	500	800
Zakres Ważenia Domieszek	kg	12	20	20	20	25
Przenośnik Wagowy Kruszywa						
Szerokość	mm	600	800	1.000	1.000	1.000
Długość	mm	11.600	12.600	12.800	12.800	14.500
Moc Silnika	kW	15	15	15	15	15
System podawania kruszywa do mieszalnika		**Przenośnik Taśmowy**				
Szerokość	mm	Kruszywo podawane jest do mieszalnika za pomocą przenośnika ważącego kruszywa.			1.000	1.000
Długość	mm				12.800	14.700
Moc Silnika	kW				22	22
Zasobnik Kruszywa						
Liczba Komór	szt	4	4	4	4	4
Pojemność Komory	m^3	11	11	11	20-30	20-30
Łączna Pojemność Komór	m^3	44	44	44	80-120	80 - 120
Przenośnik Ślimakowy Cementu						
Średnica	mm	193	219	Opcjonalne		
Długość	mm	10.000	10.000			
Moc Silnika	kW	7,5	11			
Sprężarka						
Wydajność	l/min	1.100	1.500	1.500	1.500	1.500
Ciśnienie Robocze	bar	6-8	6-8	6-8	6-8	6-8
Moc Silnika	kW	5,5	5,5	7,5	7,5	7,5
Silos Cementu						
Pojemność	ton	20 - 30	20 - 30	Opcjonalne		
Liczba Sztuk	szt	1	1			

Firma GÜRİŞ zastrzega sobie prawo do zmiany danych technicznych bez wcześniejszego powiadomienia.
Podane powyżej informacje stanowią wartości standardowe i mogą ulec zmianie w zależności od specyfikacji zamówienia.



Węzły Betoniarskie

GÜRİŞ

Do Projektów Specjalnych



DANE TECHNICZNE

Projektów Specjalnych

Typ Węzła	JEDNOSTKA	GSSP 20 SP	GSSP 35 CP	GSSP 35 CS	GMSP 30 CS	GSSP 90 CP
Wydajność Węzła						
Beton Zagęszczony	m^3 / hr	20	35	35	30	90
System Podawania Kruszywa Do Mieszalnika	-	Wyciąg Skipowy	Przenośnik Taśmowy	Przenośnik Taśmowy	Przenośnik Taśmowy	Przenośnik Taśmowy
Parametry mieszalnika						
Model	-	565/375	750/500	750/500	750/500	750/500 - 2.250/1.500
Typ	-	MIESZALNIK PLANETARNY	MIESZALNIK PLANETARNY	MIESZALNIK JEDNOWAŁOWY	MIESZALNIK JEDNOWAŁOWY	MIESZALNIK PLANETARNY
Pojemność suchego zasypu	l	565	750	750	750	750-2.250
Pojemność betonu zagęszczonego	l	375	500	500	500	500-1.500
Moc silnika	kW	11	18	18,5	18,5	18,5-30x2
Zasobnik Kruszywa						
Liczba Komór	szt	4 (Może być użytkowany w konfiguracji z 4, 3 lub 2 komorami)	4 (Może być użytkowany w konfiguracji z 4, 3 lub 2 komorami)	4 (Może być użytkowany w konfiguracji z 4, 3 lub 2 komorami)	2	4
Pojemność Komory	m^3	4 x 4,5	4 x 4,5	4 x 4,5	2 x 5	4 x 25
Łączna Pojemność Komór	m^3	18	18	18	10	100
Układy Ważące						
Zakres Ważenia Kruszywa	kg	336	336	336	336	1.200
Zakres Ważenia Cementu	kg	300	300	300	300	300 -800
Zakres Ważenia Wody	l	250	250	250	250	250-550
Zakres Ważenia Domieszek	kg	15	15	15	15	15-25

Firma GÜRİŞ zastrzega sobie prawo do zmiany danych technicznych bez wcześniejszego powiadomienia.
Podane powyżej informacje stanowią wartości standardowe i mogą ulec zmianie w zależności od specyfikacji zamówienia.







Węzły Betoniarskie

GÜRİŞ

z Systemem Produkcji na Sucho

DANE TECHNICZNE

Systemem Produkcji Na Sucho

Typ Węzła	JEDNOSTKA	GMDP 35	GMDP 50	GMDP 70	GSDP 40	GSDP 50
Wydajność Węzła	m^3 / hr	35	50	70	40	50
Liczba Komór Zasobnika Kruszywa	szt	3	3	3	1	3
Łączna Pojemność Komór	m^3	11	12	14	8,4	45
Liczba Rodzajów Kruszywa	szt	3	3	4	2	3
Wysokość Zasypu Kruszywa	mm	4.400	4.270	4.270	2.600	4.300
Szerokość Zasypu Kruszywa	mm	2.750	3.400	2.550	3.500	3.000
Wydajność Przenośnika Ważącego Kruszywa	kg	2.000	4.500	6.000	16.000	10.000
Przenośnik Taśmowy Podający Kruszywo	mm	500 x 10.500	600 x 10.500	600 x 10.500	500 x 10.000	600 x 7.000
Zakres Ważenia Cementu	kg	1.000	1.000	2.000	3.000	2.000
Przenośnik Ślimakowy Cementu	mm	193 x 3.500	193 x 3.500	219 x 3.500	219 x 4.000	219 x 10.000
Przenośnik Załadowczy	mm	500 x 10.500	600 x 10.500	600 x 10.500	500 x 10.000	600 x 12.000
Całkowite zapotrzebowanie na moc	kW	22	25	25	20	28
Wymiary Transportowe (długość × szerokość × wysokość)	mm	11.850 x 2.200 x 3.500	11.700 x 2.400 x 4000	12.100 x 2.400 x 4.030	11.800 x 2.100 x 2.300	10.470 x 2.100 x 2.152
Opcje transportu kontenerowego (kontener typu Open Top)	-	1 x 40”	1 x 40”	1 x 40”	1 x 40”	1 x 40” 1 x 20”
Konfiguracja Transportowa	-	Wersja mobilna na kołach	Wersja mobilna na kołach	Wersja mobilna na kołach	Wersja mobilna na kołach	Wersja mobilna na kołach

Firma GÜRİŞ zastrzega sobie prawo do zmiany danych technicznych bez wcześniejszego powiadomienia.
Podane powyżej informacje stanowią wartości standardowe i mogą ulec zmianie w zależności od specyfikacji zamówienia.





Mieszalniki Do Węzłów Betoniarskich GÜRİŞ

Mieszalnik Jednowałowy GÜRİŞ	JEDNOSTKA	GM 500	GM 1000	GM 2000
Kraj Pochodzenia	-	Türkiye	Türkiye	Türkiye
Pojemność Mieszalnika	l	750	1.500	3.000
Pojemność Betonu Świeżego	l	600	1.200	2.400
Objętość Betonu Zagęszczonego	l	500	1.000	2.000
Moc Silnika	kW	1x18,5	1x37	2x37
System Opróżniania Mieszalnika	-	Hydrauliczny	Hydrauliczny	Hydrauliczny
Układ Napędowy Mieszalnika	-	Napęd łańcuchowo-zębaty	Napęd łańcuchowo-zębaty	Napęd łańcuchowo-zębaty
Wewnętrzne Płyty Trudnościeralne	-	Ni-Hard Cast Iron	Ni-Hard Cast Iron	Ni-Hard Cast Iron
Masa	kg	2.500	4.100	5.600

SICOMA Mieszalnik Dwuwałowy	JEDNOSTKA	MAO 1500/1000	MAO 3000/2000	MAO 4000/3000
Kraj Pochodzenia	-	Italy	Italy	Italy
Pojemność Mieszalnika	l	1.500	3.000	4.000
Pojemność Betonu Świeżego	l	1.200	2.400	3.500
Objętość Betonu Zagęszczonego	l	1.000	2.000	3.000
Moc Silnika	kW	2x22	2x37	2x55
System Opróżniania Mieszalnika	-	Hydrauliczny	Hydrauliczny	Hydrauliczny
Układ Napędowy Mieszalnika	-	Napęd pasowy	Napęd pasowy	Napęd pasowy
Wewnętrzne Płyty Trudnościeralne	-	Ni-Hard Cast Iron	Ni-Hard Cast Iron	Ni-Hard Cast Iron
Masa	kg	4.500	7.530	9.300

SICOMA Mieszalnik Planetarny	JEDNOSTKA	MP 565/375	MP 750/500	MP 1500/1000
Kraj Pochodzenia	-	Italy	Italy	Italy
Pojemność Mieszalnika	l	565	750	1.500
Pojemność Betonu Świeżego	l	450	600	1.200
Objętość Betonu Zagęszczonego	l	375	500	1.000
Moc Silnika	kW	1x11	1x18,5	1x45
System Opróżniania Mieszalnika	-	Hydrauliczny	Hydrauliczny	Hydrauliczny
Układ Napędowy Mieszalnika	-	Napęd bezpośredni	Napęd bezpośredni	Napęd bezpośredni
Wewnętrzne Płyty Trudnościeralne	-	Ni-Hard Cast Iron	Ni-Hard Cast Iron	Ni-Hard Cast Iron
Masa	kg	1.400	2.000	3.700





MAO 6000/4000	MAO 7500/5000	MAO 9000/6000
Italy	Italy	Italy
6.000	7.500	9.000
4.800	6.000	7.200
4.000	5.000	6.000
2x75	2x90	4x55
Hydrauliczny	Hydrauliczny	Hydrauliczny
Napęd pasowy	Napęd pasowy	Napęd pasowy
Ni-Hard Cast Iron	Ni-Hard Cast Iron	Ni-Hard Cast Iron
11.900	12.000	14.200



MP 2250/1500	MP 3000/2000	MP 4500/3000
Italy	Italy	Italy
2250	3.000	4.500
1800	2.400	3.600
1500	2.000	3.000
2x30	2x45	3x45
Hydrauliczny	Hydrauliczny	Hydrauliczny
Napęd bezpośredni	Napęd bezpośredni	Napęd bezpośredni
Ni-Hard Cast Iron	Ni-Hard Cast Iron	Ni-Hard Cast Iron
6300	8.500	16.000



Firma GÜRİŞ zastrzega sobie prawo do zmiany danych technicznych bez wcześniejszego powiadomienia.
Podane powyżej informacje stanowią wartości standardowe i mogą ulec zmianie w zależności od specyfikacji zamówienia.

GÜRİŞ
1958 İŞ MAKİNALARI ENDÜSTRİ A.Ş.

ITMP SERWIS.
JEDEN PARTNER ▪ JEDEN PUNKT KONTAKTU DLA CAŁEGO PROCESU

GÜRİŞ MASZYNY BUDOWLANE S.A.

İSTANBUL Centrala
Cevizli Tugay Yolu No: 8 Maltepe
+90 (216) 305 05 57 | +90 (216) 305 53 97 - +90 (216) 305 48 12

ANKARA Fabryka
Gaziosmanpaşa Mahallesi Ankara Caddesi No: 222 Gölbaşı / ANKARA
+90 (312) 619 01 23 | +90 (312) 484 45 78

ADANA Biuro Regionalne
Gazipaşa Bulvarı Ünaldı Apartmanı No: 42/C Seyhan
+90 (322) 458 62 31 | +90 (322) 454 65 88

WYŁĄCZNY DYSTRYBUTOR NA RYNKU POLSKIM

ITMP SERWIS SP. Z O.O.

AL. WILANOWSKA 364/43,
02-665 WARSZAWA

Nip: 5213868707
Tel. Kom.: 513 633 699 - Marek Piliński

biuro@itmpserwis.pl

www.itmpserwis.pl



GÜRİŞ BETON SANTRALLERİ

info@gurisendustri.com | www.gurisendustri.com